

# ANCOM

Autoritatea Națională pentru Administrare  
și Reglementare în Comunicații



## România conectată

**Eduard LOVIN**  
Vicepreședinte  
ANCOM

*ZF Digital '17*

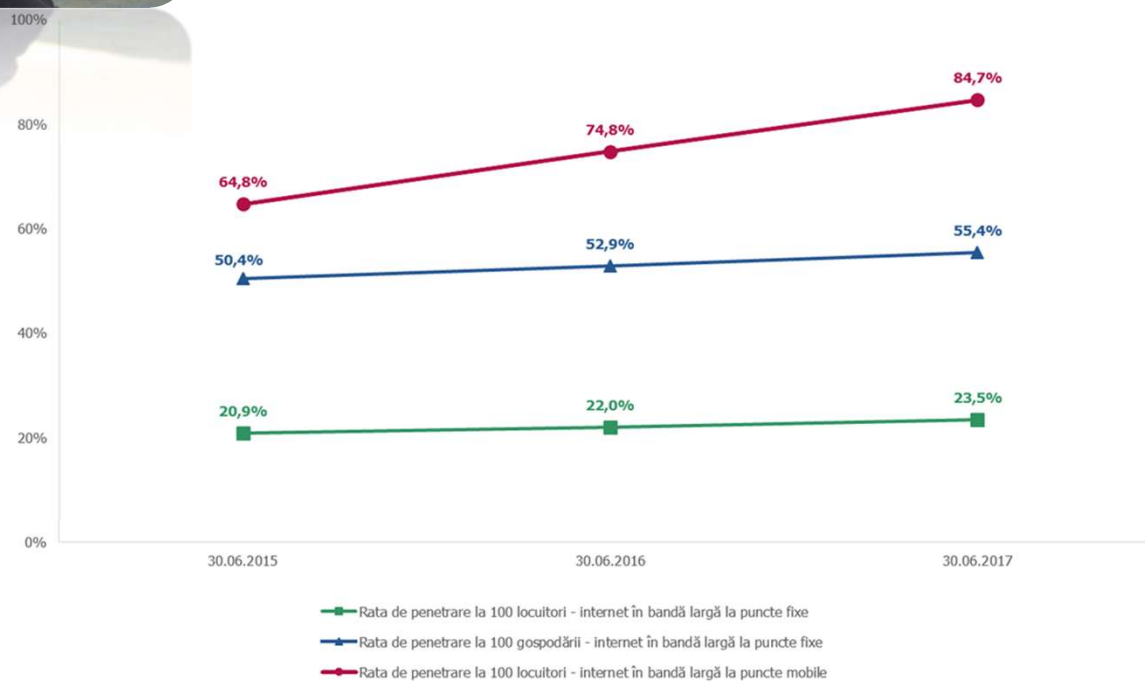
# România conectată – internet de bandă largă

Indicator	30.06.2015	30.06.2016		30.06.2017	
	mil.	mil.	evol. (%)	mil.	evol. (%)
<b>CONEXIUNI LA PUNCTE FIXE</b>					
Conexiuni de acces la internet în bandă largă la puncte fixe	4,2	4,3	+4,7	<b>4,6</b>	+6,1
<b>CONEXIUNI LA PUNCTE MOBILE ACTIVE</b>					
Conexiuni active prin HSCSD, GPRS, EDGE, CDMA, EVDO, 3G, 4G din care:	16,9	18,8	+11,1	<b>19,8</b>	+5,4
- conexiuni active în bandă largă (prin EDGE, CDMA, EV-DO, 3G, 4G), din care:	12,9	14,8	+14,9	<b>16,6</b>	+12,5
- pe bază de abonamente	7,5	9,6	+27,5	<b>11,2</b>	+16,0
- pe bază de cartele preplătite	5,3	5,2	-3,1	<b>5,5</b>	+6,1

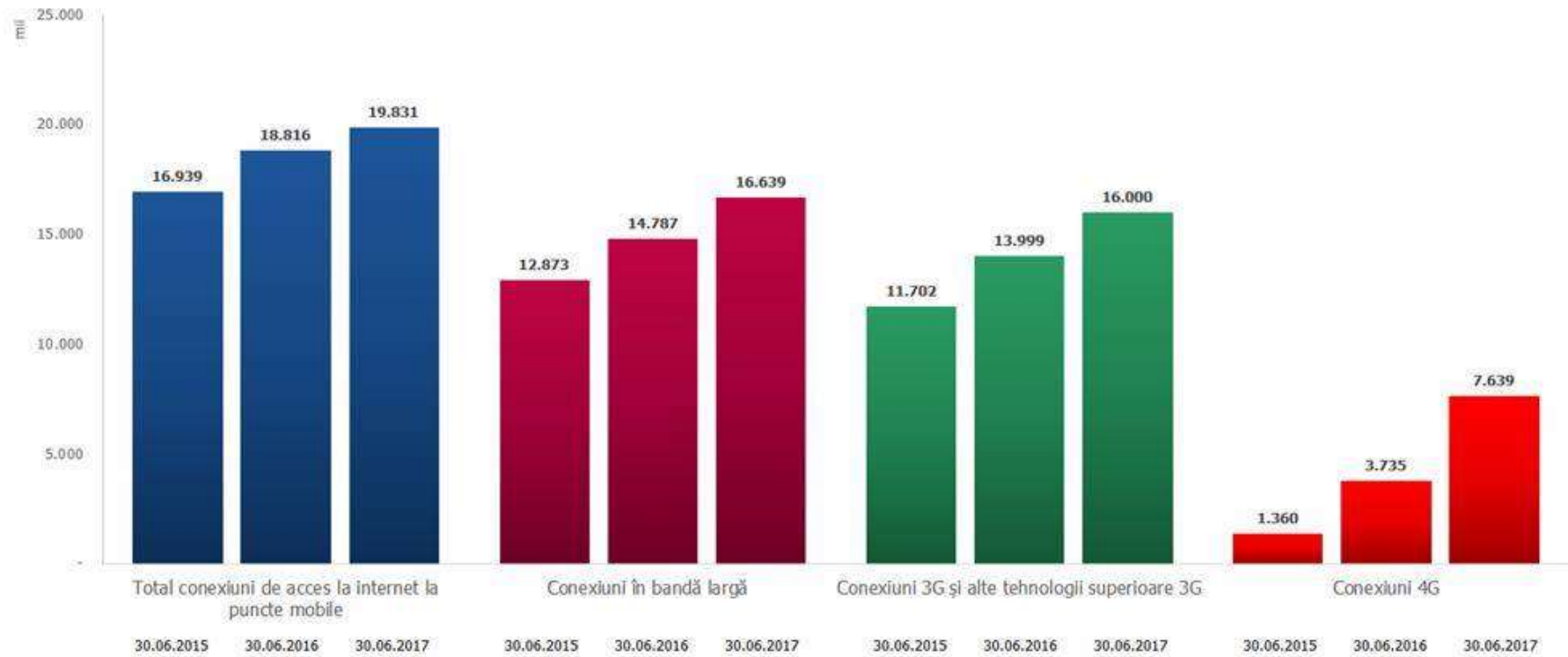
# România conectată – internet de bandă largă



## Rate de penetrare



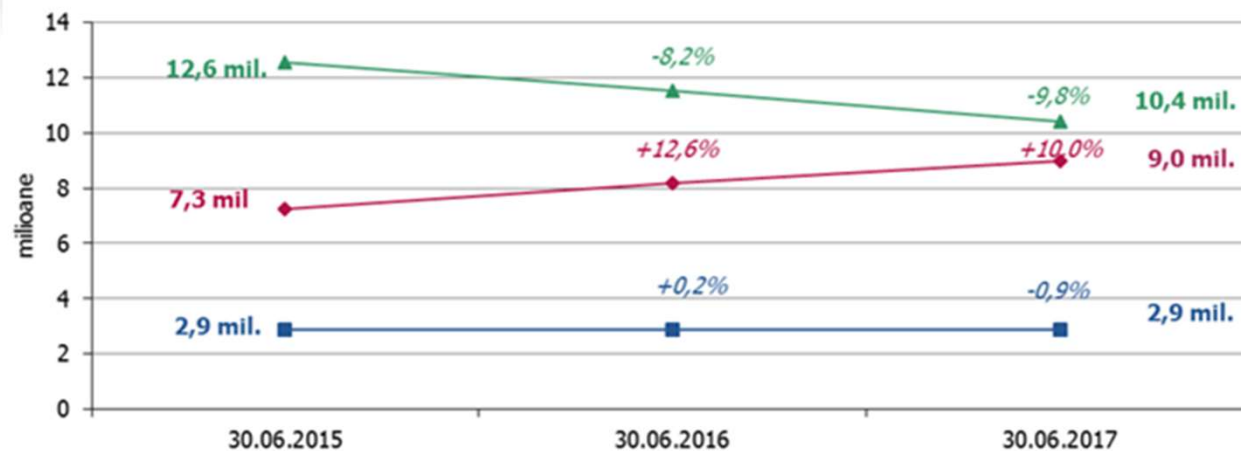

# România conectată – internet mobil



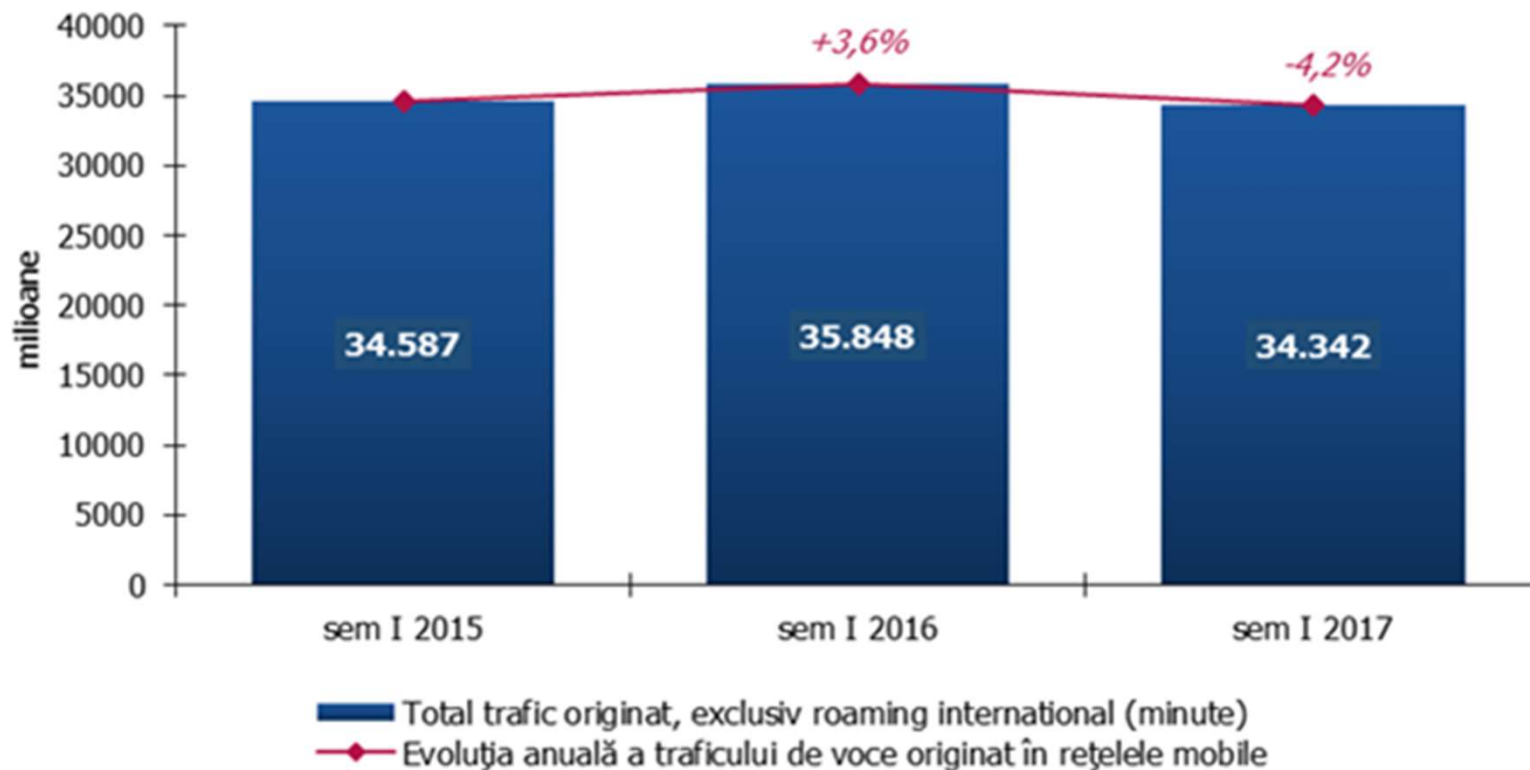
# România conectată – telefonie mobilă

Indicator	30.06.2015	31.12.2015		30.06.2016			31.12.2016			30.06.2017		
	mil.	mil.	evol. sem. (%)	mil.	evol. sem. (%)	evol. anuală (%)	mil.	evol. sem. (%)	evol. anuală (%)	mil.	evol. sem. (%)	evol. anuală (%)
<b>Număr total utilizatori (utilizatori pe bază de abonamente și cartele preplătite „valabile”), din care:</b>	25,6	26,2	+2,4	25,9	-1,2	+1,1	26,4	+2,1	+0,9	<b>26,0</b>	-1,4	+0,7
<b>Număr total utilizatori „activi” (utilizatori pe bază de abonamente și cartele preplătite „active”), din care:</b>	22,7	23,1	+1,9	22,6	-2,4	-0,5	22,9	+1,4	-1,0	<b>22,2</b>	-2,9	-1,5
<b>- utilizatori pe bază de abonament, din care:</b>	10,1	10,7	+5,2	11,1	+3,7	+9,1	11,5	+4,0	+7,8	<b>11,8</b>	+3,0	+7,1
<b>- utilizatori pe bază de abonament – persoane fizice</b>	7,3	7,8	+7,3	8,2	+5,0	+12,6	8,6	+5,3	+10,5	<b>9,0</b>	+4,5	+10,0
<b>- utilizatori pe bază de abonament – persoane juridice</b>	2,9	2,9	-0,01	2,9	+0,2	+0,2	2,9	+0,4	+0,6	<b>2,9</b>	-1,3	-0,9
<b>- utilizatori pe bază de cartele preplătite „valabile”, din care:</b>	15,4	15,5	+0,5	14,8	-4,6	-4,1	14,9	+0,7	-3,9	<b>14,2</b>	-4,7	-4,0
<b>- utilizatori pe bază de cartele preplătite „active”</b>	12,6	12,5	-0,7	11,5	-7,5	-8,2	11,4	-1,1	-8,5	<b>10,4</b>	-8,9	-9,8
<b>Rata de penetrare cartele SIM „valabile”, la 100 locuitori (%)</b>	128,6	131,7		130,8			133,6			<b>132,6</b>		
<b>Rata de penetrare cartele SIM „active”, la 100 locuitori (%)</b>	114,1	116,3		114,3			115,9			<b>113,2</b>		

# România conectată – telefonie mobilă



# România conectată – trafic telefonie mobilă



# Vă mulțumesc!

[eduard.lovin@ancom.org.ro](mailto:eduard.lovin@ancom.org.ro)



**eritel.ro**  
Comparatorul de oferte telecom



**netograf.ro**  
Testează calitatea serviciului tău de internet



**portabilitate.ro**  
aceleași număr, indiferent de operator



**INFOcentru**  
pentru consumatori