



**ANCOM**

Autoritatea Națională pentru Administrare  
și Reglementare în Comunicații

# **Piața de telefonie mobilă în prima jumătate a anului 2011**

**Cătălin MARINESCU**  
**Președinte ANCOM**

**GALA COMUNIC@ȚII MOBILE**

București, 6 decembrie 2011

[www.ancom.org.ro](http://www.ancom.org.ro)

# Evoluția pieței de telefonie mobilă la jumătatea anului 2011

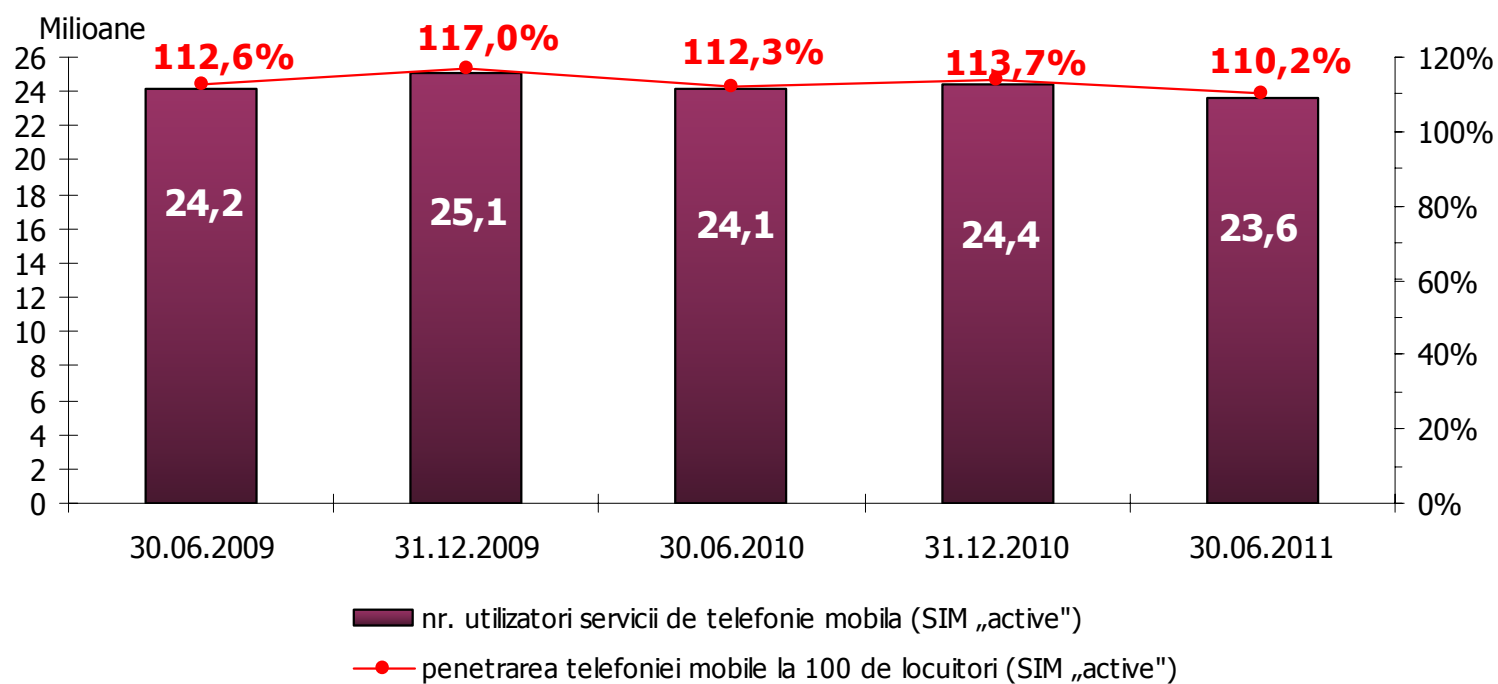
- **Scade** numărul de SIM-uri active;
- **Crește** în continuare traficul originat în rețelele publice mobile;
- **Crește** durata medie a unui apel originat în rețelele publice mobile;
- **Crește** volumul de trafic de SMS, MMS, 3G;
- **Scade** traficul în roaming.

# Piața de telefonie mobilă la jumătatea anului 2011

- 6 furnizori de servicii
  - **Cosmote**
  - **Orange**
  - **RCS&RDS**
  - **Romtelecom**
  - **Telemobil**
  - **Vodafone**
- **23,6 milioane (-3,2%)** de utilizatori „activi” (abonamente+cartele prepaid „active”):
  - abonamente persoane fizice: **6,45 milioane (-2,2%)**
  - abonamente persoane juridice: **2,86 milioane (+1,4%)**
  - cartele preplătite: **14,28 milioane (-4,5%)**
- Penetrare: **110,2%**, în scădere cu aproximativ 3 puncte procentuale față de sfârșitul anului trecut.

# Evoluția numărului de „utilizatori”

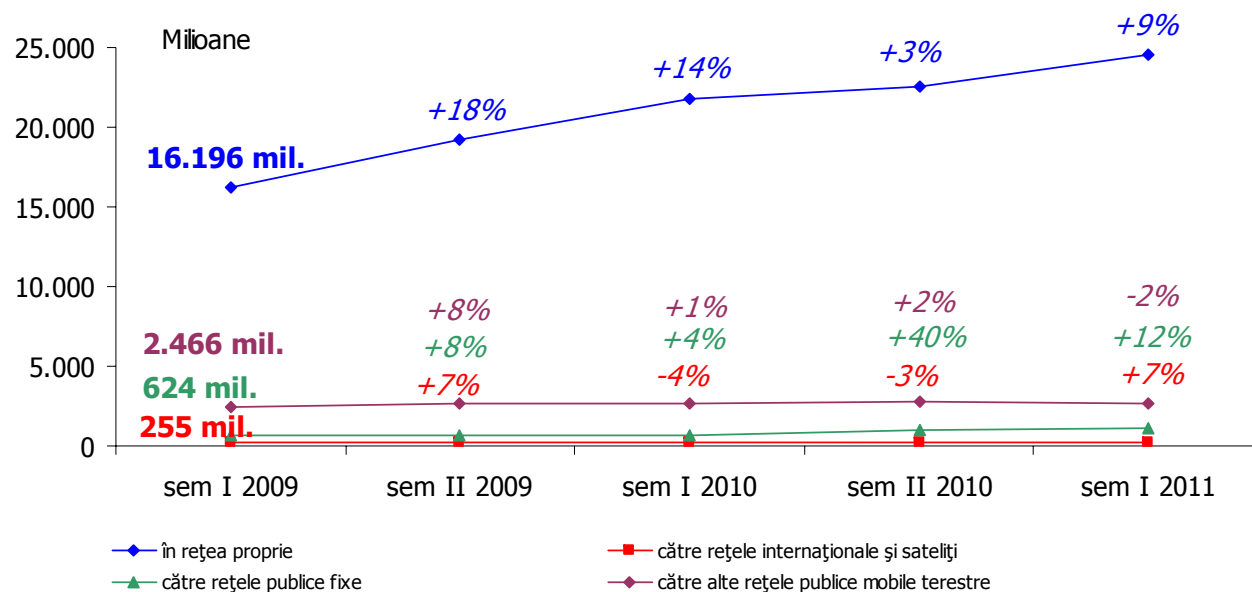
*Dinamica numărului total de „utilizatori” de servicii de telefonie mobilă și a ratei de penetrare a serviciilor de telefonie mobilă (cartele SIM „active”) în perioada 30.06.2009 – 30.06.2011*



# Evoluția traficului de telefonie mobilă

- **28,6 miliarde de minute de voce (+7,8% față de semestrul II 2010)**
- Durata medie a unui apel: **2 minute și 23 de secunde (+11 secunde)**
- Peste **5 miliarde de SMS-uri (+31,9%)**, din care peste **93%** către rețeaua proprie

*Dinamica volumului de trafic de voce (exclusiv roaming) originat de utilizatorii finali în rețele publice mobile, în funcție de destinația apelurilor, în perioada semestrul I 2009 – semestrul I 2011*



## Slide 5

---

### GR1


durata de 3 ore si 19 minute se refera la traficul lunar. Nu e specificat in comentariu. Si nr de SMS e tot lunar.

George Rusen, 12/5/2011

# Evoluția traficului SMS, MMS, 3G

- Trafic total mesaje SMS: **5,2 miliarde (+31,9%)**
- Trafic total mesaje MMS: **4,6 milioane (+2,9%)**
- Trafic apeluri video 3G (minute): **1 milion (+81,5%)**

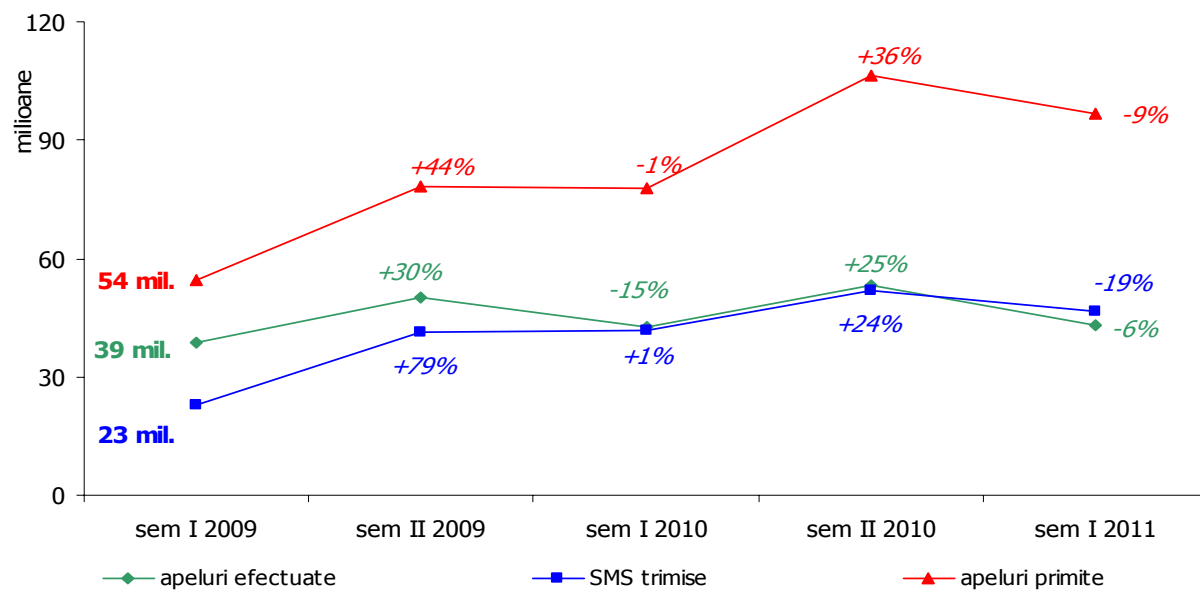
*Structura volumelor de trafic de mesaje scrise (SMS) (exclusiv roaming), în funcție de destinație*



# Serviciul de roaming

- Traficul de voce originat: **140 milioane minute de voce (-12,3%)**
- Trafic SMS trimise: **46 milioane (-10,5%)**
- Durata medie a unui apel efectuat: **1 minut și 57 de secunde (+49,4%)**
- Durata medie a unui apel primit: **2 minute și 42 de secunde (+2,5%)**

*Dinamica volumului de trafic roaming „outbound” de voce și de mesaje scrise (SMS) realizat în perioada semestrul I 2009 – semestrul I 2011*





# Piața de telefonie mobilă în 2012

- Scădere a tarifelor de interconectare în două etape:
  - **4,05** Eurocenți/minut începând cu 1 ianuarie 2012
  - **3,07** Eurocenți/minut începând cu 1 septembrie 2012
- Stagnare în ceea ce privește numărul de abonați
- Creștere a volumului de trafic de voce
- Creștere a numărului de utilizatori ai serviciilor de internet mobil.



**Vă mulțumesc pentru atenție!**

[catalin.marinescu@ancom.org.ro](mailto:catalin.marinescu@ancom.org.ro)

[www.ancom.org.ro](http://www.ancom.org.ro)