

Piața de telefonie și internet la puncte mobile în prima parte a anului 2013

Cătălin MARINESCU
Președinte ANCOM
Gala Comunic@ții Mobile
București, 10 decembrie 2013

Tendențe pe piața de telefonie mobilă la jumătatea anului 2013



Scade ușor numărul de utilizatori activi ai serviciilor de telefonie mobilă;

Crește în continuare gradul de utilizare a serviciilor;

Crește volumul de trafic de SMS, MMS;

Crește durata medie a unui apel originat în rețelele publice mobile.

Date generale privind piața de telefonie mobilă

5 furnizori de servicii de telefonie mobilă la 30.06.2013:

- Cosmote
- Orange
- RCS&RDS
- Romtelecom
- Vodafone

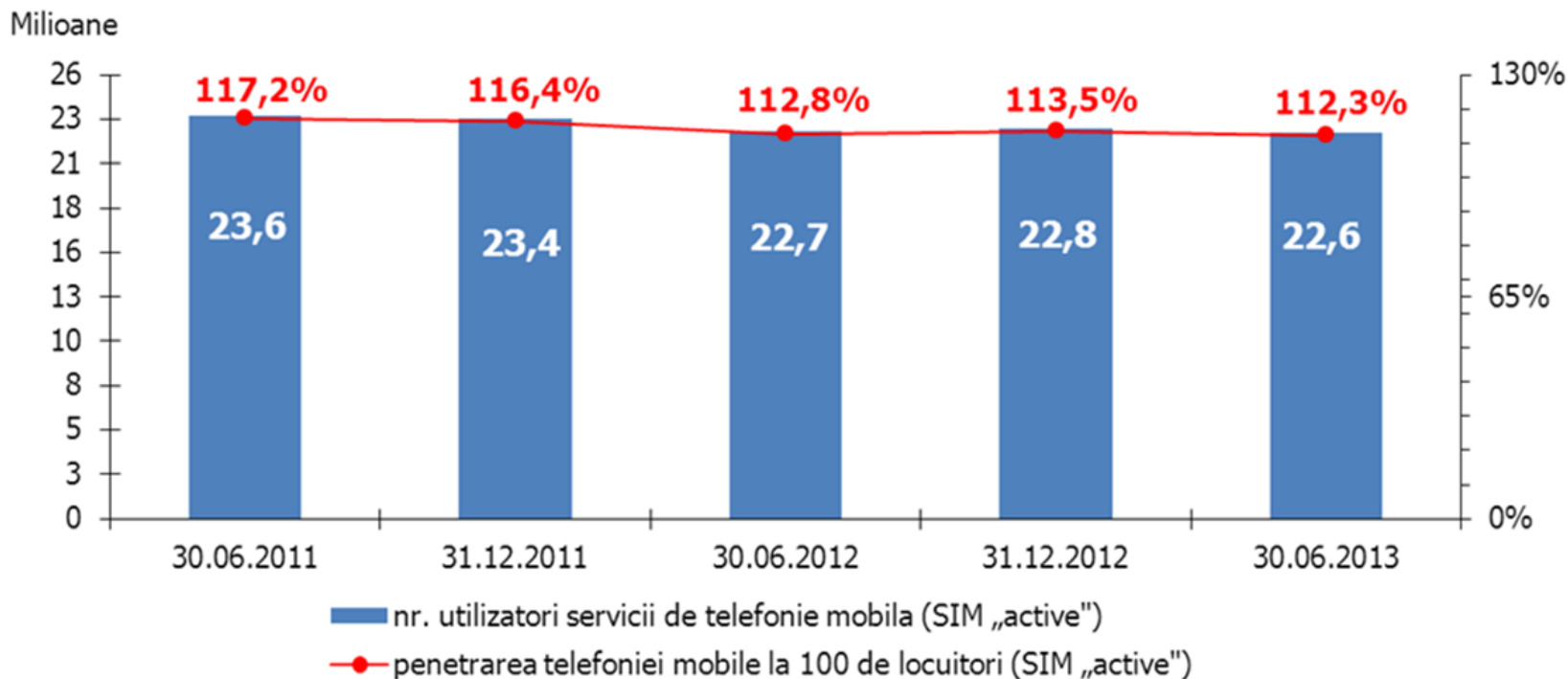
22,6 milioane de utilizatori „activi” (abonamente+cartele prepaid „active”);

- abonamente persoane fizice: **6,3 milioane (-1,3% semestrial)**
- abonamente persoane juridice: **3,0 milioane (+0,7% semestrial)**
- cartele preplătite: **13,3 milioane (-1,3% semestrial)**

Penetrare: 112,3 %, în scădere cu 1,2 puncte procentuale față de semestrul anterior.

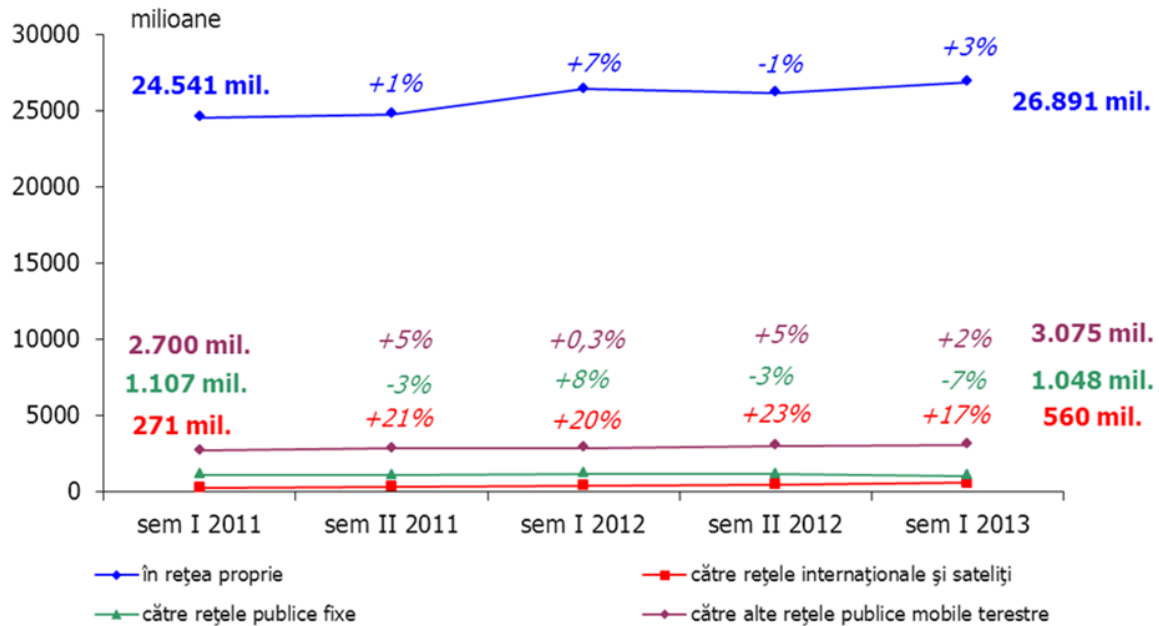
Evoluția numărului de utilizatori/ratei de penetrare

Dinamica numărului total de „utilizatori” de servicii de telefonie mobilă și a ratei de penetrare a serviciilor de telefonie mobilă (cartele SIM „active”) în perioada 30.06.2011 – 30.06.2013



Evoluția traficului de telefonie mobilă

- Trafic total: **31,6 miliarde de minute de trafic de voce (+2,5% anual)**



Durata medie a unui apel:

- 2 minute și 26 de secunde**

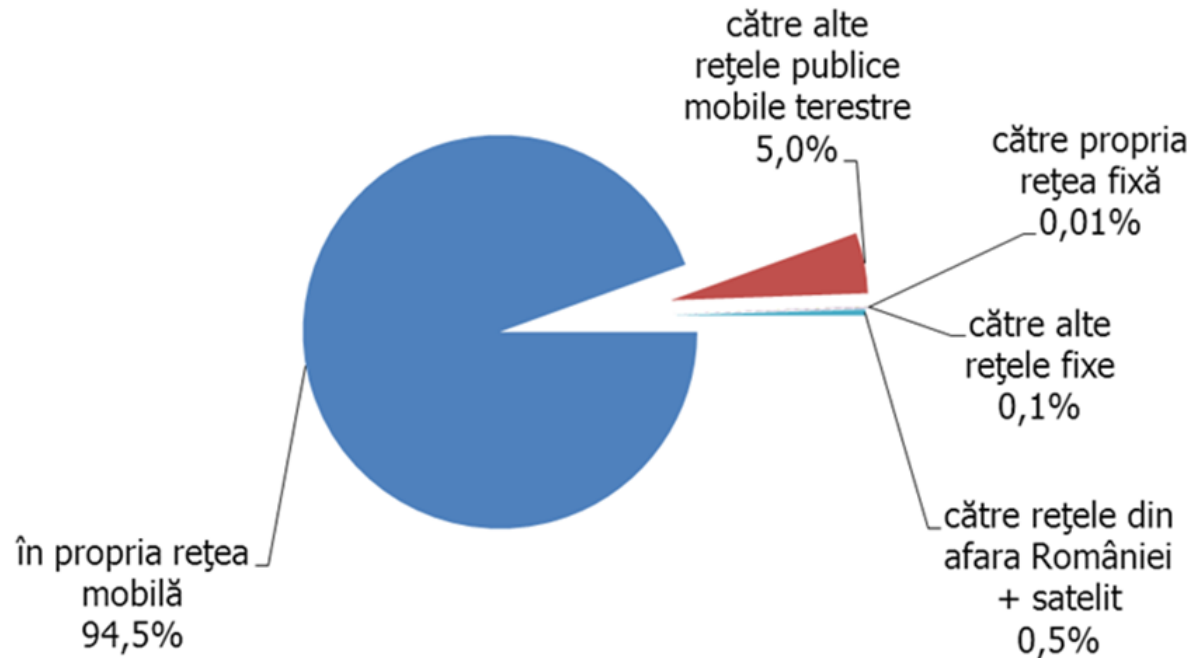


Traficul mediu lunar realizat de un utilizator „activ”:

- 3 ore și 52 min (+4,0% anual)**

Trafic SMS, MMS, 3G

- Trafic total mesaje SMS: **8,1 miliarde (+22% anual)**, din care **94,5%** către rețeaua proprie (on-net)
- Trafic total mesaje MMS: **7,4 milioane (+4,2% anual)**
- Trafic apeluri video 3G (minute): aproximativ **0,6 milioane (-40% anual)**



Trafic ROAMING

Traficul de voce realizat în roaming outbound:

183 milioane minute de voce (+16,7% anual):

45 milioane - apeluri efectuate,

138 milioane – apeluri primite

Trafic SMS trimise:

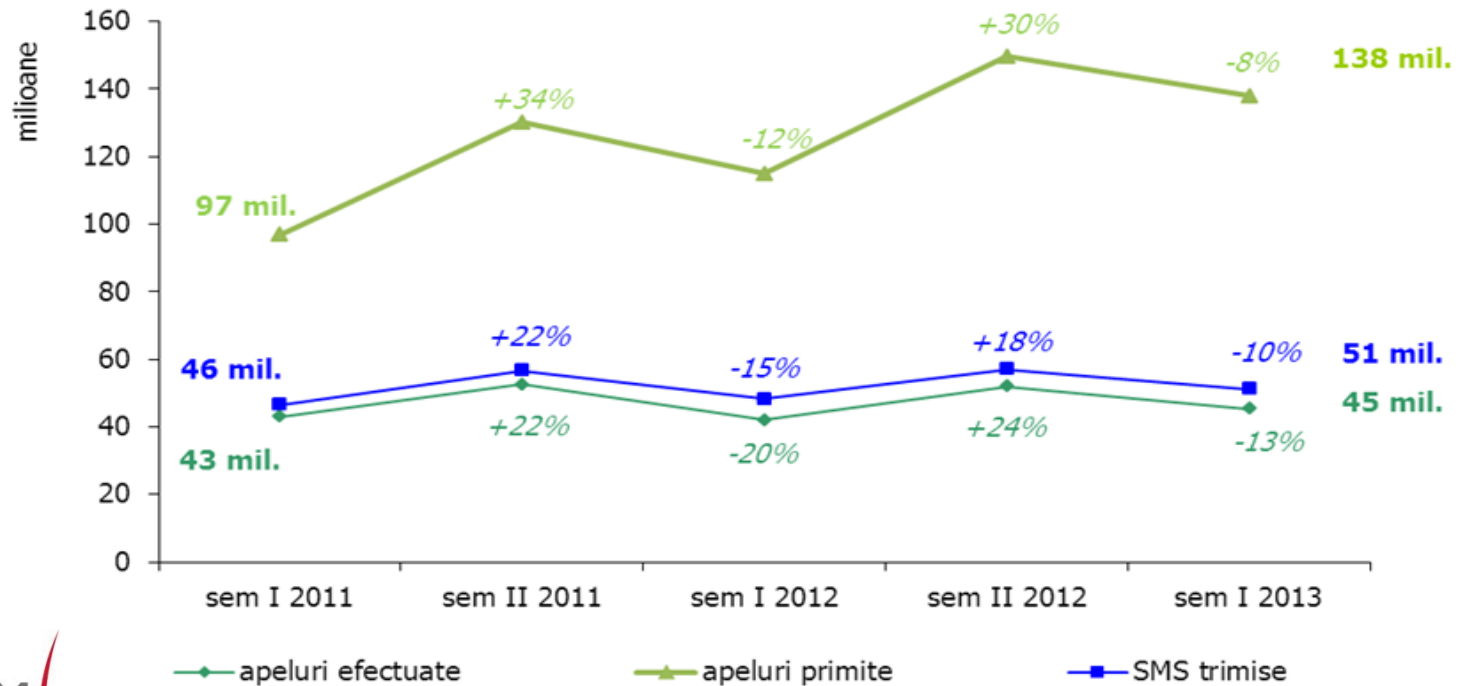
51 milioane (+6,3% anual)

Durata medie a unui apel efectuat:

1 minut și 54 de secunde

Durata medie a unui apel primit:

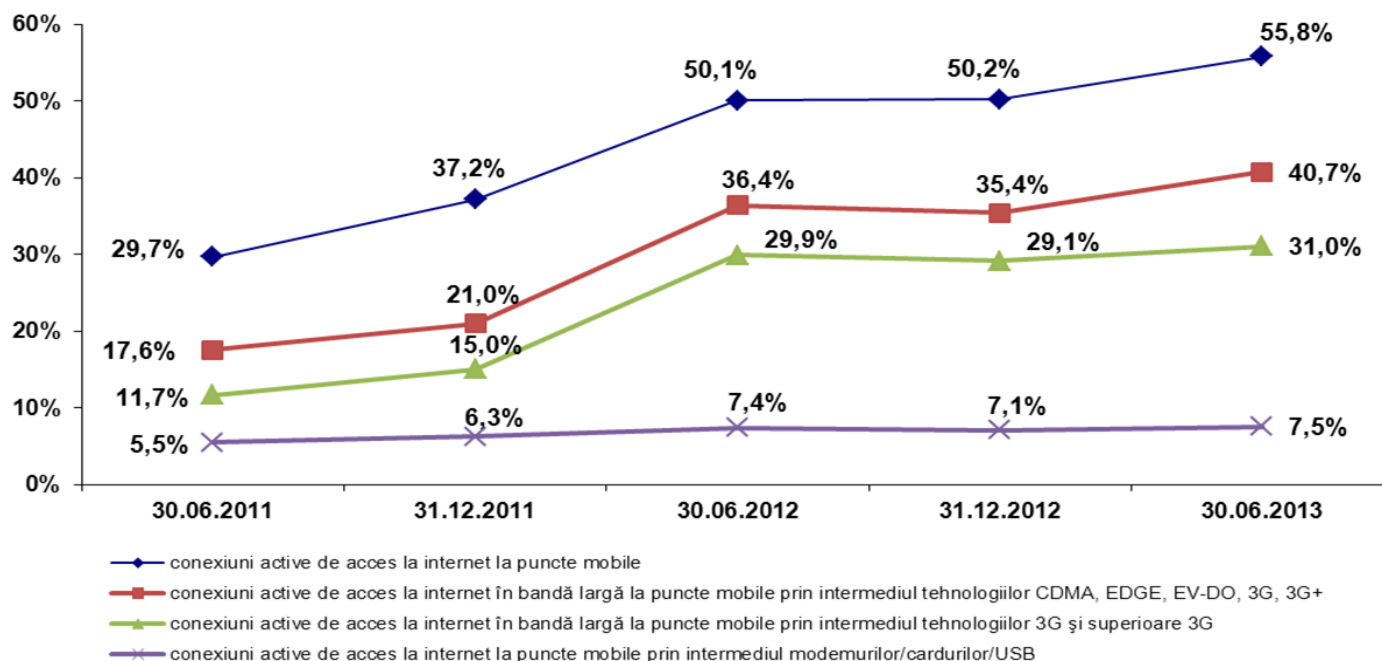
2 minute și 51 de secunde



Internet la puncte mobile

- Numărul total de conexiuni active: **11,2 milioane (+11% semestrial)**
- Numărul total de terminale/cartele SIM care permit accesul la internet mobil prin intermediul EV-DO, 3G/3G+, 4G: **9,9 milioane (+14,3% semestrial)**

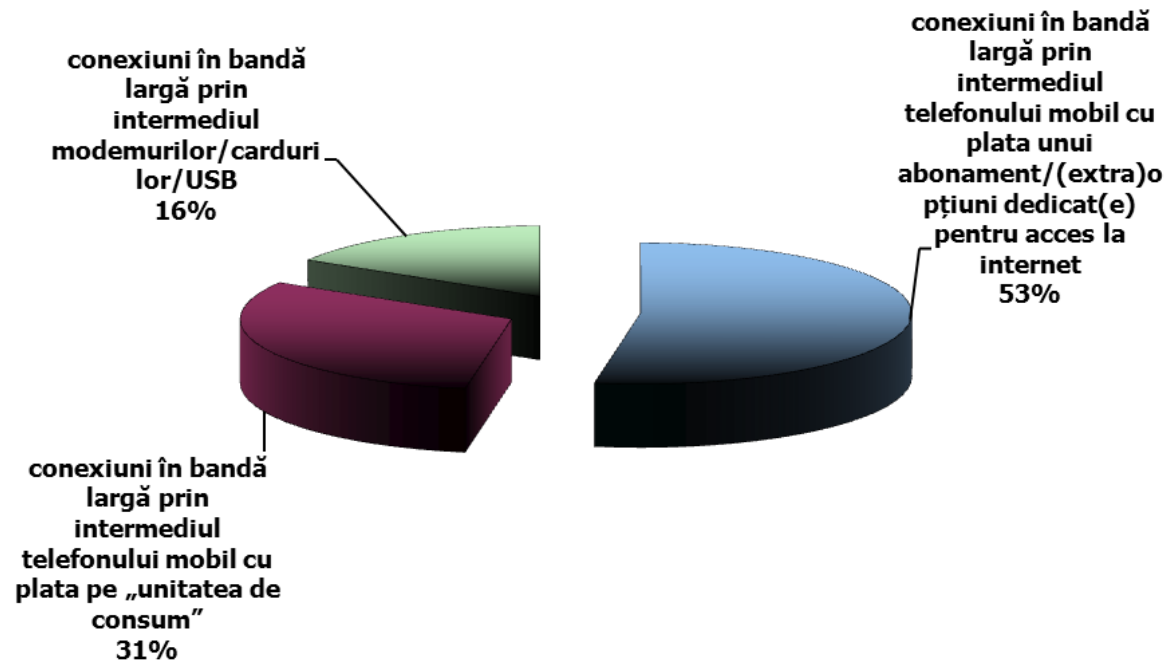
Rate de penetrare la 100 locuitori a conexiunilor active de acces la internet furnizate la puncte mobile în perioada 30.06.2011 - 30.06.2013:



Internet la puncte mobile în bandă largă

- **8,2 milioane** conexiuni active la internet mobil în bandă largă prin EDGE, CDMA, EV-DO, 3G/3G+, 4G (**+15,2% semestrial; +18,4% anual**): din care **6,2 milioane** prin EV-DO, 3G/3G+, 4G

Structura conexiunilor active de internet mobil în bandă largă în funcție de suport/modalitatea de plată, la 30.06.2012:



Aproape 70% dintre conexiunile de internet mobil de mare viteză sunt prin intermediul plății unei sume lunare de bani – abonamente/extraopțiuni

Perspective asupra pieței de comunicații mobile în 2014



Dezvoltarea tehnologiei 4G și extinderea acoperirii cu rețele 4G, care vor permite viteze mai mari de transfer al datelor, diversificarea și îmbunătățirea calității serviciilor, la prețuri competitive.

Stagnarea numărului de abonați

Creșterea numărului de utilizatori ai serviciilor de internet mobil

Creșterea traficului de voce

Scăderea tarifelor apelurilor ca urmare a scăderii tarifelor de interconectare în vederea terminării la puncte mobile, pe baza unui model de calculație a costurilor



Vă mulțumesc pentru atenție!

catalin.marinescu@ancom.org.ro