



ANCOM
Autoritatea Națională pentru Administrare
și Reglementare în Comunicații

Piața de telefonie mobilă în anul 2012

Eduard LOVIN
Director executiv
Direcția Executivă Reglementare

GALA COMUNIC@ȚII MOBILE
București, 5 decembrie 2012

10 ani de reglementare în comunicații

- Numărul de utilizatori de telefonie mobilă: **+244%** de la 6,6 milioane de utilizatori în 2003 până la 22,7 milioane în 2012
- Traficul total de voce a telefoniei mobile: de la 4,4 miliarde de minute în 2003 la 30,8 miliarde de minute în semestrul I 2012
- Traficul de voce mediu lunar realizat de un utilizator de telefonie mobilă: **+296%** de la 56 minute în 2003 la 222 minute în semestrul I 2012
- Valoarea pieței de telefonie mobilă: **+100%** de la 0,9 mld. euro în 2003 la 1,8 mld euro în 2011
- Rata de penetrare a telefoniei mobile la nivel de populație: **+88,3** puncte procentuale de la 30,9% în decembrie 2003 la 119,2% în iunie 2012
- Traficul SMS: de la 0,4 miliarde SMS în 2003 la 6,7 miliarde SMS în semestrul I 2012
- Tariful maxim/minut pentru servicii de terminare: **-70%** de la 9,72 eurocenți la 3,07 eurocenți
- Tariful mediu plătit de utilizator de telefonie mobilă: **-84%** de la 13,9 eurocenți în 2003 la 2,2 eurocenți în 2011

Evoluția pieței de telefonie mobilă la jumătatea anului 2012

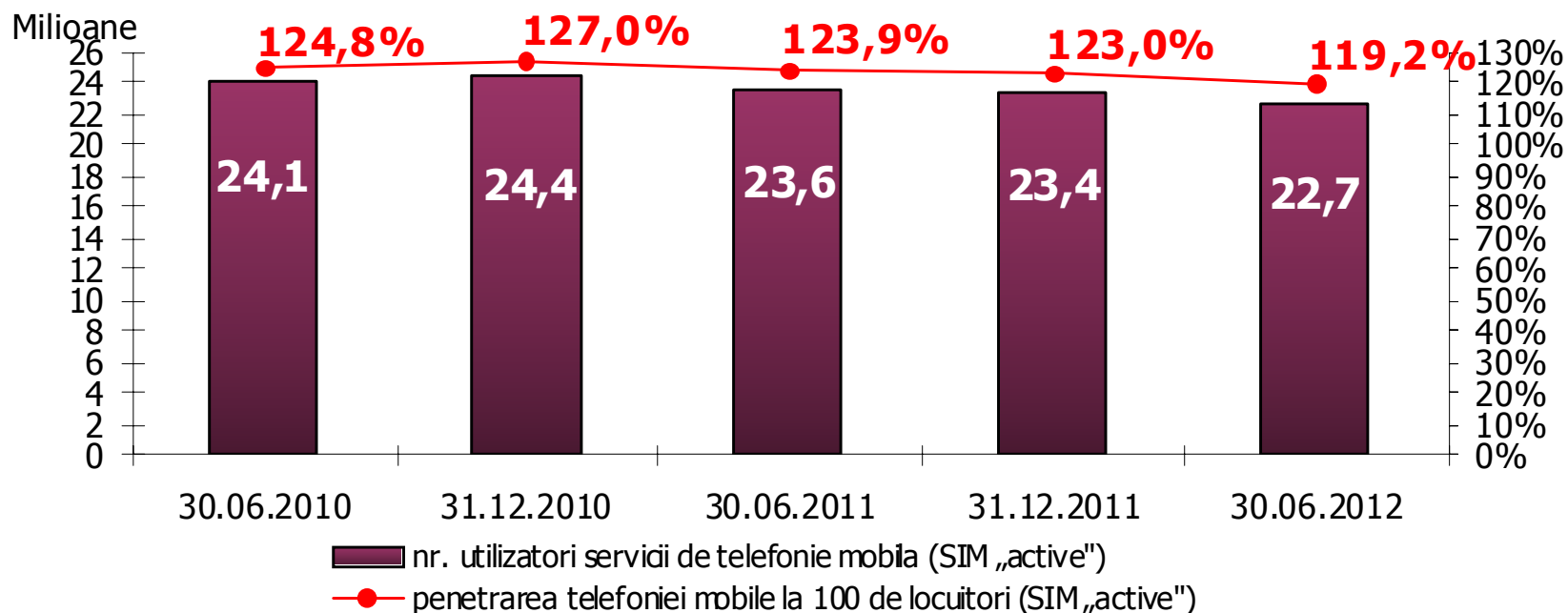
- **Scade** numărul de **utilizatori** activi ai serviciilor de telefonie mobilă;
- **Crește** în continuare gradul de utilizare a serviciilor;
- **Crește** volumul de trafic de SMS, MMS, 3G.
- **Crește** durata medie a unui apel originat în rețelele publice mobile;

Piața de telefonie mobilă la jumătatea anului 2012

- furnizori de rețele și servicii
 1. **Cosmote**
 2. **Orange**
 3. **RCS&RDS**
 4. **Romtelecom**
 5. **Telemobil**
 6. **Vodafone**
- **22,7 milioane (-3,1%)** de utilizatori „activi” (abonamente+cartele prepaid „active”);
 - abonamente persoane fizice: **6,36 milioane (-1%)**
 - abonamente persoane juridice: **2,94 milioane (-0,01%)**
 - cartele preplătite: **13,40 milioane (-4,7%)**
- Penetrare: **119,2 %**, în scădere cu aproape **4 puncte procentuale** față de sfârșitul anului trecut.

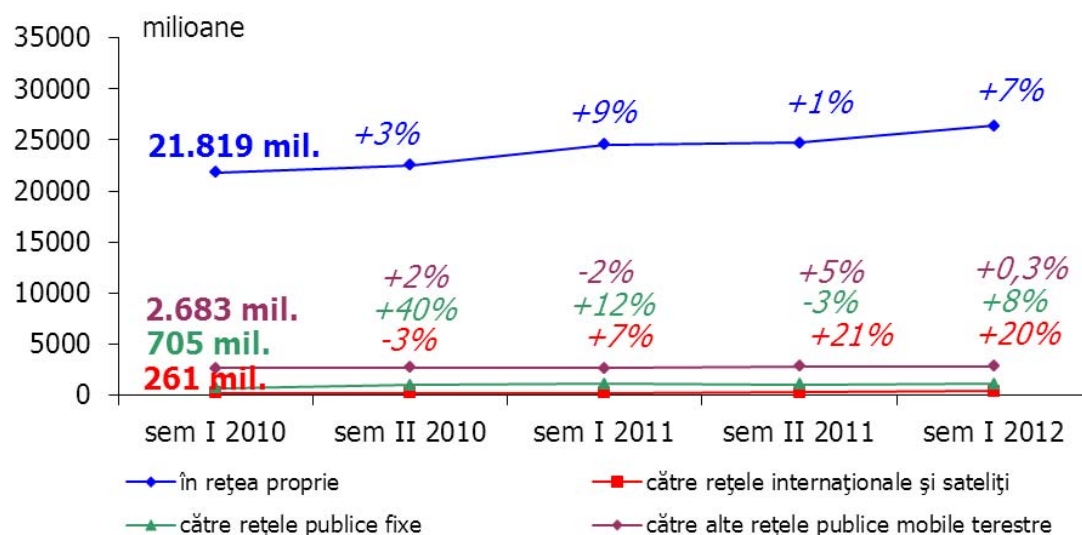
Evoluția numărului de utilizatori

Dinamica numărului total de „utilizatori” de servicii de telefonie mobilă și a ratei de penetrare a serviciilor de telefonie mobilă (cartele SIM „active”) în perioada 30.06.2010 – 30.06.2012



Evoluția traficului de telefonie mobilă

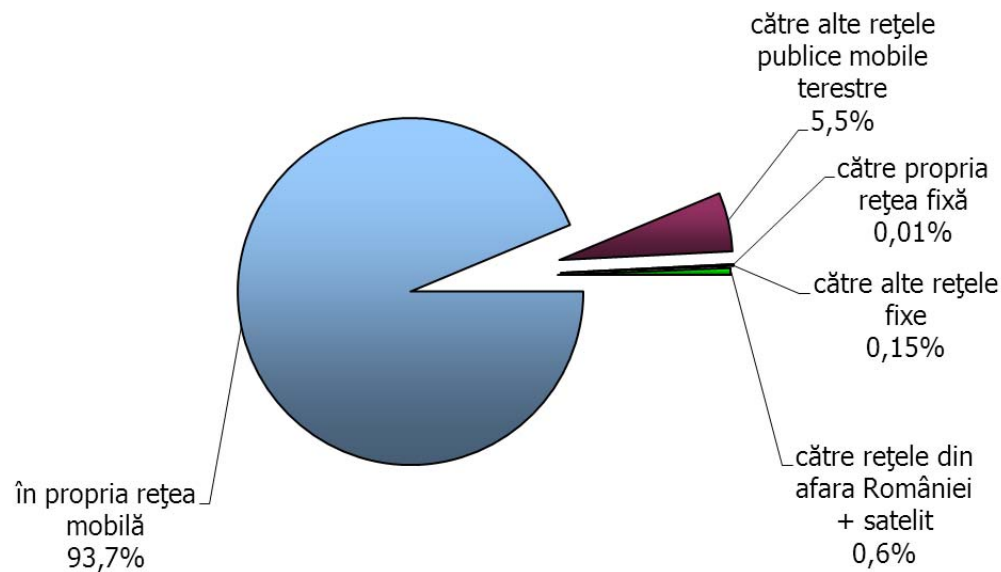
- Trafic total: 30,8 miliarde de minute de voce (+6,2% față de semestrul II 2011)



- Durata medie a unui apel:
2 minute și 24 de secunde (+7 secunde față de sfârșitul anului 2011)
- Traficul mediu lunar realizat de un utilizator „activ”:
3 ore și 42 min (+8,3%)

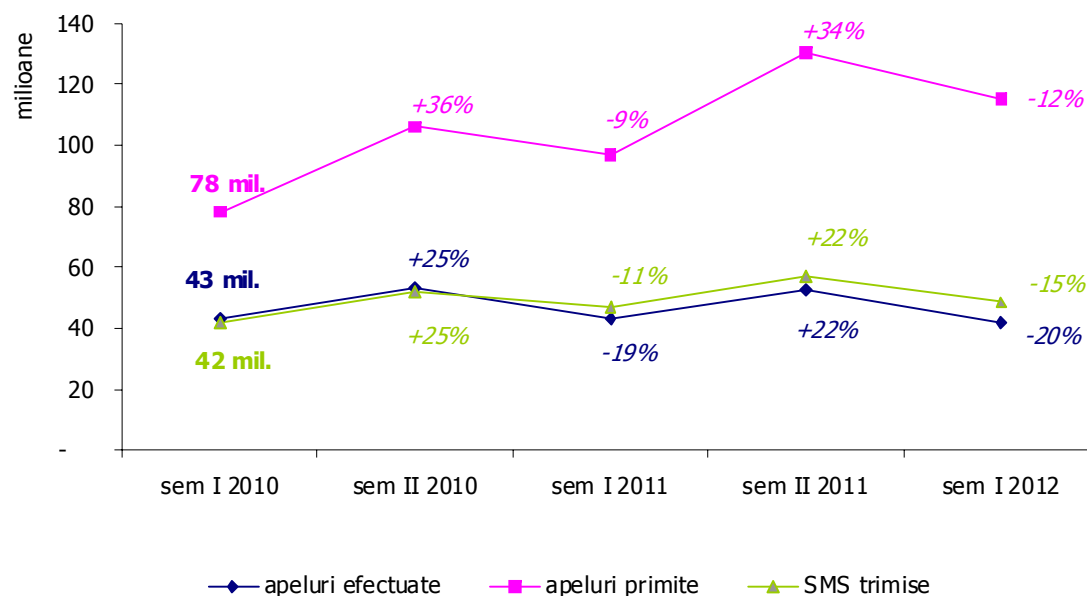
Evoluția traficului SMS, MMS, 3G

- Trafic total mesaje SMS: 6,7 miliarde (+11%), din care 93,7% către rețeaua proprie
- Trafic total mesaje MMS: 7,1 milioane (+18,6%)
- Trafic apeluri video 3G (minute): 0,95 milioane (+5,4%)



Roaming

- Traficul de voce originat: **157 milioane minute de voce** (+12,2% față de sem. I 2011)
- Trafic SMS trimise: **48 milioane** (+3,8%)
- Durata medie a unui apel efectuat: **1 minut și 56 de secunde**
- Durata medie a unui apel primit: **2 minute și 49 de secunde**



Perspectivă asupra pieței de telefonie mobilă în 2013

- Scăderea tarifelor de de interconectare în vederea terminării la puncte mobile pe baza unui model de calculație a costurilor;
- Creșterea traficului de voce;
- Stagnarea numărului de abonați;
- Creșterea numărului de utilizatori ai serviciilor de internet mobil;
- Introducerea tehnologiei 4G care va permite acoperire mai bună, viteze mai mari de transfer al datelor, diversificarea și îmbunătățirea calității serviciilor, la prețuri competitive.

Vă mulțumesc pentru atenție!

pr@ancom.org.ro

www.ancom.org.ro

